



Cataloghi e Prodotti > Condizionamento > Staffe > **Coppia Staffe "Newbracket" e "Newbigbracket"**

COPPIA STAFFE "NEWBRACKET" E "NEWBIGBRACKET"

Premontate

Informazioni sul prodotto


NEWBRACKET e **NEWBIGBRACKET**, le staffe premontate in lamiera zincata e verniciata con polveri epossidiche.

Caratteristiche del prodotto

- installazione e calcolo dell'interasse facilitato
- altezza ridotta del braccio per l'installazione facilitata degli antivibranti
- elevato assorbimento delle vibrazioni
- completa di livella, viteria di fissaggio, tasselli (Ø 10 mm) e gommini antivibranti
- piedino posteriore regolabile

Caratteristiche Tecniche


COSTRUZIONE	LAMIERA ZINCATA CON SPESSORI DA 12/ ¹⁰
PESO TOTALE SOSTENUTO	<ul style="list-style-type: none">• 140 KG - SKU 11093 / 11100• 100 KG - SKU 11085 / 11086
COLORE VERNICIATURA	<ul style="list-style-type: none">• RAL 9002 - SKU 11085 / 11086 / 11093• RAL 7016 - SKU 11100
DIMENSIONI SKU 11085	800X370X420 MM (LXHXP)



Coppia Staffe "Newbracket" e "Newbigbracket"



DIMENSIONI SKU 11086	800X370X450 MM (LXHXP)
DIMENSIONI SKU 11093	800X400X420 MM (LXHXP)
DIMENSIONI SKU 11100	800X400X420 MM (LXHXP)

SKU	MODELLO	PREZZO
00000011085	COPPIA STAFFE MOD. NEWBRACKET 420 800X370X420 MM	€31.2 IVA ESCLUSA
00000011086	COPPIA STAFFE MOD. NEWBRACKET 450 800X370X450 MM	€31.6 IVA ESCLUSA
00000011093	COPPIA STAFFE MOD. NEWBIGBRACKET 420 800X400X420 MM	€33.7 IVA ESCLUSA
00000011100	COPPIA STAFFE MOD. NEWBIGBRACKET 420 800X400X420 MM	€36.75 IVA ESCLUSA









Coppia Staffe "Newbracket" e "Newbigbracket"





Coppia Staffe "Newbracket" e "Newbigbracket"





Coppia Staffe "Newbracket" e "Newbigbracket"

